



H o m e s c h o o l i n g

Kinder 3

Días 71 al 125

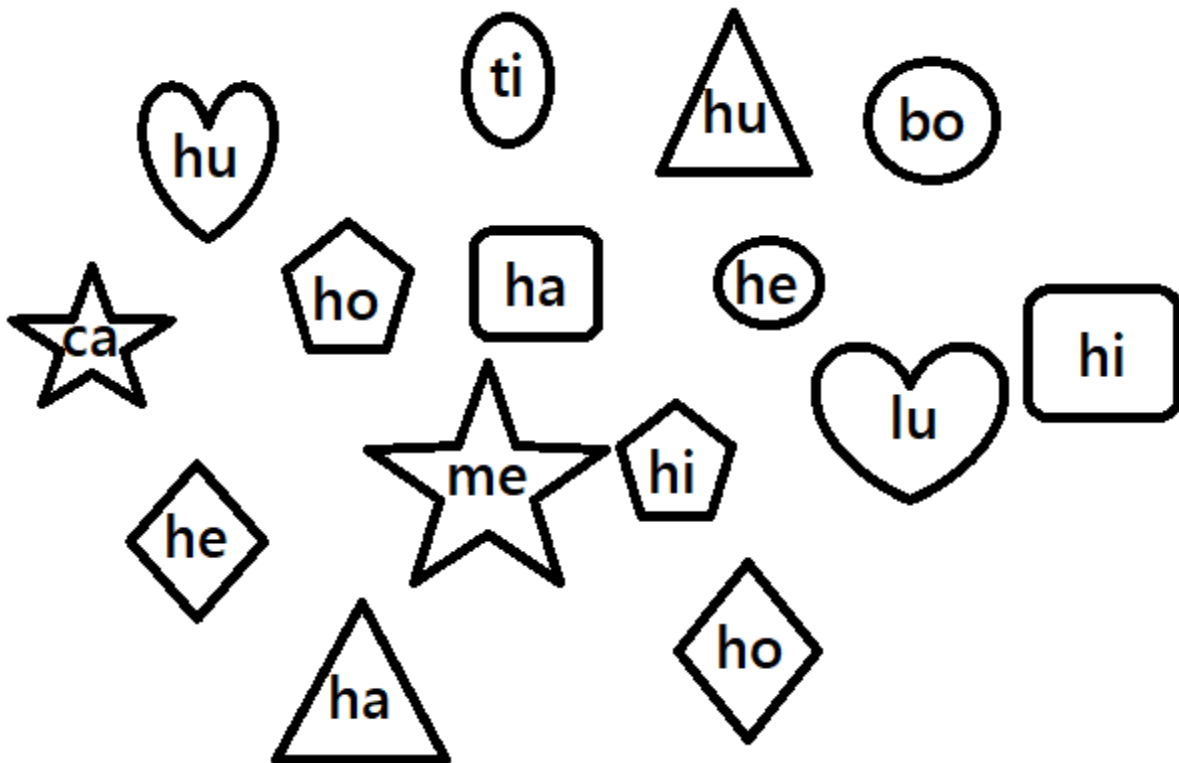
Sílabas con H

La letra "H" no tiene sonido. ¿Qué sonidos hace junto a las vocales? Escribe estas sílabas.

na ne ni no nu

na ne ni no nu


Colorea las figuras que tienen las sílabas ha, he, hi, ho y hu.



Sílabas y palabras con H

Lee las sílabas y las palabras. Recuerda que la letra "H" no tiene sonido.
Escribe una de las palabras que acabas de leer y dibújala.







ha	búho	hueco
he	hijo	ahorro
hi	humo	Héctor
ho	hule	humor
hu	hipo	huerta



The logo for Family Life Homeschooling features a green house icon with a heart inside, surrounded by various green symbols like a leaf, a gear, and a person. The text "Family Life" is written in a green, cursive font, and "Homeschooling" is written in a smaller, black, sans-serif font below it.

Tira el dado y lee

Necesitaras un dado para jugar. Tira el dado y luego lee lo que se encuentra debajo del número que te salio.

 uno	 dos	 tres	 cuatro	 cinco	 seis
ha he hi ho hu	hipo hijo hule buhó Héctor	humo hueco ahorro humor huerta	El perro busca su hueso.	Beti salta en el sillón.	La oveja hace "baa baa".

Escribe la siguiente oración:

El perro busca

su hueso.

La rata y el ratón.

Lee el siguiente párrafo. Pide ayuda si lo necesitas.

Una rata. Un ratón.

Una rata y un ratón.

Un ratón y una rata.

La rata corre.

El ratón corre.

La rata y el ratón corren.

Escribe lo siguiente:

La rata y el ratón

corren.

Ana y Héctor

Lee el siguiente párrafo:

Ana y Héctor.

Ana tiene un abanico.

Héctor tiene un caballo.

Héctor se sentó.

El caballo corrió.

Héctor y Ana tienen un abanico.

Escribe:

Héctor y Ana tienen
un abanico.

Sílabas con "Ch"

¿Qué sonido hace la ch? ¿Qué pasa si la colocamos antes de las vocales?

Escribe las sílabas cha, che, chi, cho y chu.

cha che chi

cho chu

che chu chi

cha cho

Sílabas con Ch

Lee las sílabas y las palabras con ch.

cha		chico	techo
che		charco	chivo
chi		hacha	chicle
cho		ficha	lancha
chu		chiste	chapa

Completa las palabras.

lan _____

_____ co _____

_____ rco _____

_____ vo _____

La cachucha de Héctor.

Lee la siguiente historia.

La cachucha de Héctor. Un perro.

Héctor tiene un perro.

El perro se llama Fido.

Fido tiene la cachucha de Héctor.

Héctor y Fido corren.

Héctor se pone su cachucha.

Escribe:

El perro se llama
fido.

La rana.

Lee la siguiente historia.

Un tronco. La rana.

Veo una rana en un tronco.

¿Puede la rana ver a Fido?

La rana puede ver al perro.

Fido corre tras la rana.

La rana se asusta.

Escribe:

La rana puede

ver al perro.

El caballo de Pepe.

Lee la historia.

Veo al caballo. Es el caballo de Pepe.

El caballo corre rápido.

Pepe corre tras el caballo.

Pepe no corre tan rápido.

El perro corre tras Pepe.

Todos corren.


Escribe:

El caballo corre

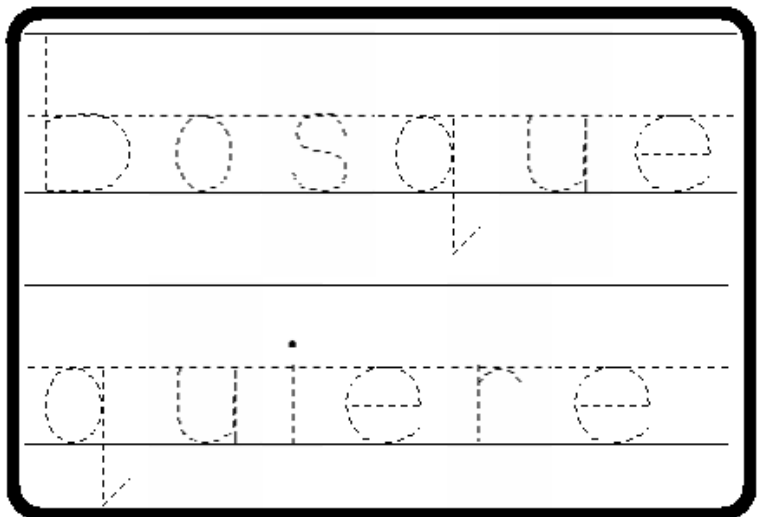
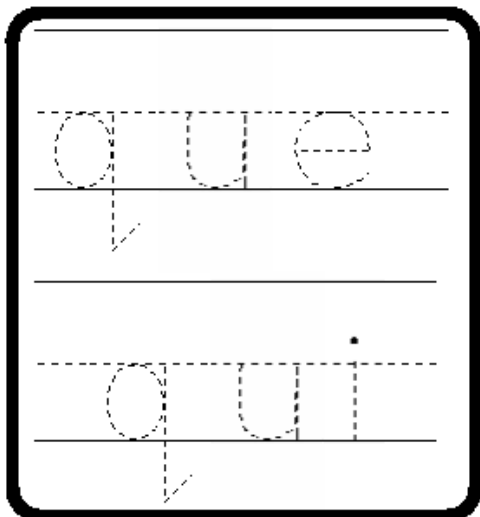
rápido.

Sílabas con Q

Unicamente las vocales "E" e "I" pueden usarse con la letra "Q" y necesitan tener una "U" mudita en medio de ellas. Lee sílabas y las palabras.

<p>que qui</p> 	bosque	máquina
	Quique	vaquero
	parque	quiere
	esquina	esquimal
	Queta	

Escribe las sílabas y las palabras.



Juego de la Oca

Tira un dado y avanza el número de espacios que muestra el dado, luego lee la sílaba correspondiente.

Inicio	<i>chi</i>	<i>que</i>	<i>che</i>	<i>chu</i>
				<i>que</i>
<i>que</i>	<i>cho</i>	<i>qui</i>	<i>chi</i>	<i>cha</i>
<i>che</i>				
<i>cha</i>	<i>qui</i>	<i>cho</i>	<i>chu</i>	<i>qui</i>
				Meta

Quique en el bosque.

Lee la historia.

Quique está en el bosque.

El bosque es verde.

Quique camina por el bosque.

El ve muchos árboles.

Los árboles se llaman pinos.

Quique quiere un pino para navidad.

Escribe:

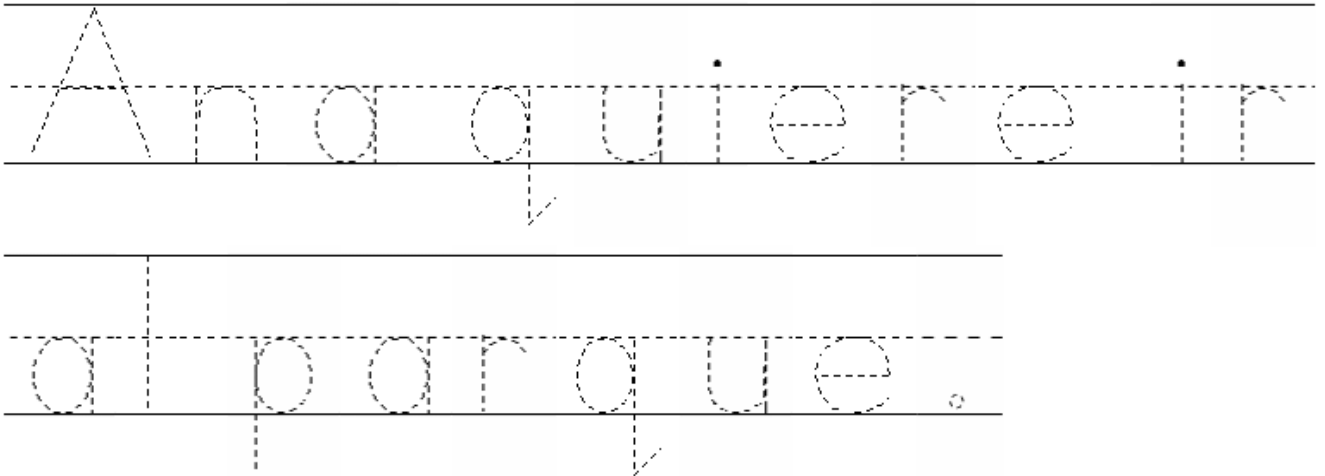
Quique quiere un
pino para navidad.

El parque.

Lee la historia.

Ana quiere ir al parque.
Su mamá le pide que limpie.
Ella limpia su cuarto.
Su mamá la lleva al parque.
Ana se columpia.
Mamá se sienta en una banca.

Escribe:



El chivo loco.

Lee la historia.

El vaquero. El chivo.

El vaquero tiene un chivo.

El chivo está loco.

El chivo se come todo lo que ve.

El animal salta mucho.


El vaquero tiene cuidado.

Escribe:

El vaquero tiene
un chivo.

Sílabas con G

La G suena suave junto a las vocales A, O y U. Lee las sílabas y las palabras.

ga	gajo	gotero
go	agua	gorra
gu	gallina	Gabi
	gancho	gusano
	amigo	regalo

Escribe:

ga	gallina
go	gorro
gu	gusano

Palabras con G

Recorta y pega las sílabas para formar las palabras: gajo, gallina, gancho, amigo, gotero, gorra, Gabi, gusano y regalo.

<i>ga</i>	<i>ga</i>	<i>gan</i>	<i>jo</i>	<i>a</i>
-----------	-----------	------------	-----------	----------

<i>go</i>	<i>na</i>	<i>go</i>	<i>Ga</i>	<i>go</i>
-----------	-----------	-----------	-----------	-----------

<i>gu</i>	<i>mi</i>	<i>lli</i>	<i>cho</i>	<i>ra</i>
-----------	-----------	------------	------------	-----------

<i>re</i>	<i>rra</i>	<i>no</i>	<i>te</i>	<i>bi</i>
-----------	------------	-----------	-----------	-----------

<i>ga</i>	<i>sa</i>	<i>lo</i>
-----------	-----------	-----------

La gallina

Lee la historia.

La gallina. La caja.

Ana tiene una gallina.

La gallina tiene un nido en la caja.

Ella tiene huevos en el nido.

Un gato ve el nido.

El gato quiere los huevos.

Escribe:

La gallina tiene

un nido en la

caja.

El gato.

Lee la historia.

¿Puede el gato agarrar los huevos?

El gato puede atrapar la gallina.

El gato puede agarrar los huevos.

Corre, perro, corre.

Fido atrapa al gato.

Los huevos están a salvo.

Escribe:

Corre, perro,
corre. Fido
atrapa al gato.

El lago.

Lee la historia.

Maria está en el lago.

Pepe está en el lago

Ella ve los patos en el lago.

Pepe ve los patos en el lago.

El les dará de comer.

Pepe tiene una caja con comida.

Escribe:

Maria y Pepe

están en el

lago.

Sílabas con Ñ

Lee las sílabas y palabras.

ña	niño	moño
ñe	araña	uña
ñi	otoño	señora
ño	piñata	Toño
ñu	baño	sueño



Escribe: ña ñe ñi ño ñu

Bingo

Juega Bingo. Recorta los tableros y las tarjetas e invita a alguien a jugar contigo. Antes de empezar coloca un frijol en el cuadro donde dice "libre". Pide a un adulto que dicte las sílabas o palabras en las tarjetas, usa frijoles para tapar la palabra que se dictó. El primero que tape 5 palabras o sílabas seguidas gana el juego.

Tableros.

piñata	ñu	ñe	uña	señora
señal	niño	sueño	dañar	ñoño
bañar	ñi	libre	baño	ño
araña	dueña	otoño	empeño	ceñir
añejo	Toño	doña	ña	moño

sueño	dueña	ñu	señora	otoño
doña	moño	Toño	añejo	ceñir
ña	empeño	libre	ño	ñe
araña	baño	piñata	bañar	señal
ñoño	dañar	ñi	uña	niño

Tarjetas.

piñata	ñu	ñe	uña
señal	niño	sueño	dañar
bañar	ñi	moño	baño
araña	dueña	otoño	empeño
añejo	Toño	doña	ña
señora	ñoño	ño	ceñir

Los niños.

Lee la historia.

Los niños. Dos niños.
La niña se llama Maria.
El niño se llama Ñoño.
Los dos van a una fiesta.
Llevan un regalo con un moño.
El regalo es para Ana.

Escribe: El niño se llama Ñoño.

La piñata

Lee la historia.

Maria y Ñoño van a una fiesta.

La fiesta es de Ana.

Ana cumple años.

Ana tiene una piñata en su fiesta.

La piñata es una araña.

La piñata tiene dulces.

Escribe: La piñata tiene dulces.

Toño y Ester

Lee la historia.

El señor se llama Toño.
La señora se llama Ester.
Toño no puede ver.
Ester le toma la mano.
Ellos caminan juntos por el parque.
Es una mañana de otoño.

Escribe: Es una mañana de otoño.

Sílabas "GUE" "GUI"


Lee las sílabas y las palabras.

<p>gue gui</p>  <p>The logo for Family Life Homeschooling features a green house silhouette filled with icons of a family (a man, a woman, and children) and a heart. Below the house, the text "Family Life" is written in a stylized font, with "Family" in black and "Life" in green. Underneath that, the word "Homeschooling" is written in a smaller, black, sans-serif font.</p>	<p>Guille juguete Guido águila guiso guinda guía guitarra</p>
--	---

Escribe: gue, juguete, gui y guitarra.

Sílabas "GE" "GI"

Lee las sílabas y las palabras.

<p>ge gi</p> 	<p>gises girasol genio gente rugido</p>	<p>página ángel mágico colegio gigante</p>
--	---	--

Escribe: ge, genio, gi y girasol.

Guille y Guido

Lee la historia.

**Veo dos niños.
Son Guille y Guido.
Ellos van al colegio.
Guille toca la guitarra.
Guido toca el piano.
Ellos son genios musicales.**

Escribe: Guille y Guido van al colegio.

Reino Mágico

Lee la historia.

Guillermo lee un libro.

El libro es de un reino mágico.

En el reino hay angeles, genios y gigantes.

Los angeles vuelan como águilas.

Los genios se esconden en lámparas.

Los gigantes preparan un guiso.

Escribe: Los gigantes preparan un guiso.

La muñeca de Ana

Lee la historia.

Ana tiene una muñeca.
La muñeca tiene un vestido guinda.
El vestido tiene un girasol amarillo.
Ana deja que Maria juegue con su muñeca.
Ana dibuja la muñeca con gises.
¡Que bonito dibujo!

Escribe: Ana dibuja la muñeca con gises.

Sílabas "GÜE" "GÜI"

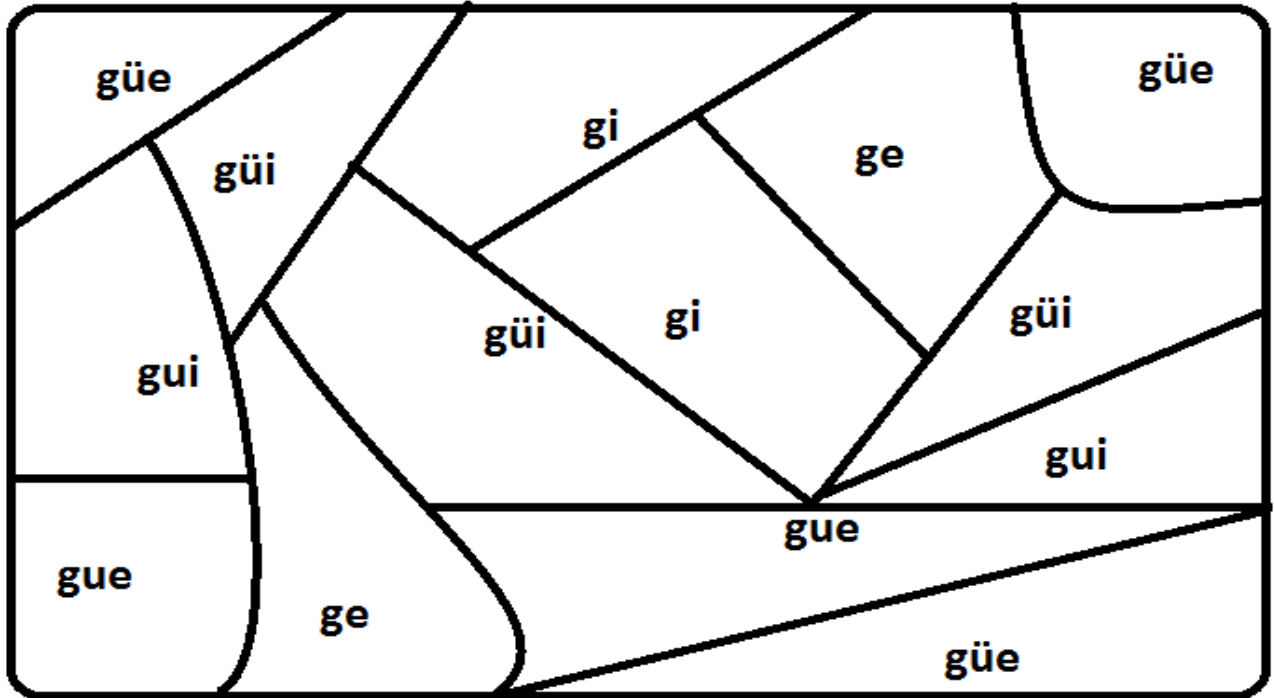
Lee las sílabas y las palabras.

<p>güe güi</p>  <p>The logo for Family Life Homeschooling features a green house shape composed of puzzle pieces. Inside the house, there is a stylized figure of a person. Below the house, the text "Family Life" is written in a green, cursive font, and "Homeschooling" is written in a smaller, black, sans-serif font below that.</p>	<p>agüita desagüe pingüino paragüitas ungüento yegüita</p>
---	---

Escribe: güe, desagüe, güi y agüita.

Sílabas "Güe" "Güi"

Colorea las sílabas güe azules y las sílabas güi amarillo, el resto rojo.



Escribe: El pingüino se unta unguento.

El pingüino

Lee la historia.

Me gustan los pingüinos.

El pingüino vive en Antártica.

En Antártica hay hielo y nieve.

Algunas veces el pingüino carga un paraguaitas.

Cuando el pingüino siente agüita
en sus plumas saca su paraguaitas.

Escribe: Me gustan los pingüinos.

El ungüento

Lee la historia.

La yegüita. El pingüino.
La yegüita y el pingüino son amigos.
El león los asusta con un rugido.
La yegüita y el pingüino corren.
La yegüita se cae.
El pingüino le unta ungüento.

Escribe: La yegüita y el pingüino son amigos.

El pájaro

Lee la historia.

Un pájaro está en un árbol.

El pájaro tiene un nido.

El nido tiene seis huevos.

El gato quiere los huevos.

¡No te robes los huevos!


¿Podrá el pájaro robarse los huevos?

Escribe: El nido tiene seis huevos.

Sílabas con Y

Lee las sílabas y las palabras.

ya	yema	ayuda
ye	yeso	yoyo
yi	payaso	mayo
yo	hoyo	joyas
yu	rayo	cayó



Escribe: ya, ye, yi, yo, yu.

Palabras con Y

Escribe: El payaso se cayó.

Encuentra los pares.

payaso	yoyo
yema	yeso
yoyo	ayuda
ayuda	yema
rayo	rayo
yeso	payaso

El payaso

Lee la historia.

Ayer por la tarde vi un payaso.
El payaso jugaba con un yoyo.
Luego el payaso se cayó en el hoyo.
Yo corri a ayudarlo.
Los bomberos lo sacaron del hoyo.
Ellos lo llevaron al hospital.

Escribe: El payaso jugaba con un yoyo.

La fiesta

Lee la historia.

En mayo fui a una fiesta.
En la fiesta había un payaso.
El payaso vestía de muchos colores.
El payaso era gracioso.
El payaso ayudo a quebrar la piñata.
La piñata tenía muchos dulces.

Escribe: El payaso era gracioso.

La mascota

Lee la historia.

Esta es una mascota. Es un pájaro.

El pájaro vive en una jaula.

El pájaro se para en la mano de Ana.

El pájaro canta muy lindo.

Ana ama su pájaro.

Yo también lo amo.

Escribe: Yo también lo amo.

Sílabas ce, ci

Lee las sílabas y las palabras.

ce ci	cierra	ceja
	cielo	círculo
	cisne	pincel
	doce	pecera
	fácil	cereal



Escribe: ce, cereal, ci, cielo.

Dibujar una cara

Lee la historia.


Pepe quiere dibujar una cara.
Primero dibujó un círculo.
Adentro del círculo puso las cejas.
Dibujó ojos, dos círculos.
¡Qué fácil es dibujar!
Ahora a pintar con un pincel.

Escribe: Primero dibujó un círculo.

Sílabas con Z

Lee las sílabas y las palabras.

za	zapato	pozo
ze	zurdo	cereza
zi	zeta	azúcar
zo	taza	arroz
zu	buzo	manzana



Escribe: za, ze, zi, zo, zu.

El cielo y el cisne.

Lee la historia.

El cielo. El cisne.

El cielo es azul.

El cisne es blanco.

El cielo está arriba.

El cisne está abajo.

El cielo tiene nubes.

El lago tiene cisnes.

Escribe: El lago tiene cisnes.

En la mañana.

Lee la historia.


En la mañana que me despierto
me pongo ropa y zapatos.
Luego me lavo los dientes.
Desayuno cereal con leche,
y una manzana también.
En una taza mi mami me pone
té con azúcar.

Escribe: Desayuno cereal y una manzana.

Sílabas con X

Lee las sílabas y las palabras.

xa	México	tórax
xe	examen	galaxia
xi	éxito	conexión
xo	sexto	saxofón
xu	taxi	oxígeno



Escribe: xa, xe, xi, xo, xu.

Tira el dado y lee

Necesitaras un dado para jugar. Tira el dado y luego lee lo que se encuentra debajo del número que te salio.

 uno	 dos	 tres	 cuatro	 cinco	 seis
xa	exámen	galaxia	za	ca	ce
xe	éxito	conexión	ze	co	ci
xi	sexto	saxofón	zi	cu	
xo	taxi	oxígeno	zo		
xu	tórax		zu		

Escribe: galaxia, saxofón, sexto, taxi.

Mi hermana

Lee la historia.

Mi hermana está en la escuela.

Ella va a sexto grado.

Su materia favorita es ciencias.

Está estudiando las galaxias y planetas.

También estudia música.

Está aprendiendo a tocar el saxofón.

Ella es muy buena estudiante.

Escribe: Ella va a sexto grado.

Un día con mi papá

Lee la historia.

El domingo salí con mi papá.

Tomamos un taxi amarillo.

Cuando llegamos mi papá me preguntó:

¿Qué te gusta más, el box o
las artes mixtas?

Me gusta mas el box, le dije.

Así que me llevó a boxear.

Escribe: Me gusta más el box.

México

Lee la historia.


México es un país.
México está en América.
Mi mamá nació en México.
Pronto iremos de vacaciones
a una playa en México.
México es muy bonito.

Escribe: México es muy bonito.

Sílabas con K

Lee las sílabas y palabras.

ka	kiosco	karate
ke	kilo	kimono
ki	kayac	koala
ko		
ku		



Escribe: ka, ke, ki, ko, ku.

Sílabas con W

Lee las sílabas y las palabras.

<p>wa we wi wo wu</p> 	<p>kiwi sándwich</p>
---	--------------------------

Escribe: wa, we, wi, wo, wu.

Juego de la Oca

Tira un dado y avanza el número de espacios que muestra el dado, luego lee la sílaba correspondiente.

Inicio	<i>wa</i>	<i>ki</i>	<i>wi</i>	<i>ki</i>
				<i>wu</i>
<i>wo</i>	<i>wa</i>	<i>ke</i>	<i>we</i>	<i>we</i>
<i>ke</i>				
<i>ko</i>	<i>ka</i>	<i>ku</i>	<i>wi</i>	<i>ka</i>
				Meta

El zoológico

Lee la historia.

Ayer fuimos al zoológico.

Vimos muchos animales.

Mi favorito es el koala.

El koala estaba comiendo un kiwi.

Yo quería darle un sándwich,

pero mi mamá no me dejó.

Escribe: Mi favorito es el koala.

Vamos a la tienda

Lee la historia.

Vamos a la tienda.

Mi mamá compra un kilo de torillas y queso
para hacer unas quesadillas.

Mi papá compra kiwis.

Mi hermano quiere hacer sándwiches
y compra pan y jamón.

Yo quiero manzanas y bananas.

Escribe: Mi papá compra kiwis.
